

**FUNDACIÓN SOCIAL UNIVERSAL**

**INFORME DE AUDITORÍA  
CUENTAS ANUALES AL 31 DICIEMBRE 2011**

**EJERCICIO 2011**

LUQUEVELASCO auditores S.L., Sociedad de Auditoría inscrita en el Registro Oficial de Auditores del Instituto de Contabilidad y Auditoría de Cuentas con el número S1144, domiciliada en Córdoba, Ronda de los Tejares, 16 y miembro numerario del Instituto de Censores Jurados de Cuentas de España emite el presente Informe referido a la Auditoría de las Cuentas Anuales cerradas al 31 de Diciembre de 2011 de "FUNDACIÓN SOCIAL UNIVERSAL"

A handwritten signature in dark ink is written over a circular stamp. The signature is stylized and appears to be 'L. Luquevelasco'. The stamp is partially obscured by the signature and contains some illegible text and a small emblem.

---

## INFORME DE AUDITORÍA DE CUENTAS ANUALES

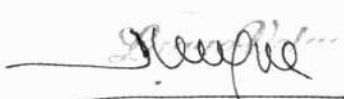
---

Al Patronato de FUNDACIÓN SOCIAL UNIVERSAL

1. Hemos auditado las Cuentas Anuales de FUNDACIÓN SOCIAL UNIVERSAL que comprenden el Balance de Situación al 31 de Diciembre de 2011, la Cuenta de Pérdidas y Ganancias y la Memoria correspondientes al ejercicio anual terminado en dicha fecha. Los patronos son responsables de la formulación de las Cuentas Anuales de la Fundación, de acuerdo con el marco normativo de información financiera aplicable a la entidad (que se identifica en la Nota 2 de la memoria adjunta) y, en particular, con los principios y criterios contables contenidos en el mismo. Nuestra responsabilidad es expresar una opinión sobre las citadas Cuentas Anuales en su conjunto, basada en el trabajo realizado de acuerdo con la normativa reguladora de la actividad de auditoría de cuentas vigente en España, que requiere el examen, mediante la realización de pruebas selectivas, de la evidencia justificativa de las Cuentas Anuales y la evaluación de si su presentación, los principios y criterios contables utilizados y las estimaciones realizadas, están de acuerdo con el marco normativo de información financiera que resulta de aplicación.
2. En nuestra opinión las Cuentas Anuales del ejercicio 2011 adjuntas expresan, en todos los aspectos significativos, la imagen fiel del patrimonio y de la situación financiera de FUNDACIÓN SOCIAL UNIVERSAL al 31 de diciembre de 2011, así como de los resultados de sus operaciones correspondientes al ejercicio anual terminado en dicha fecha, de conformidad con el marco normativo de información financiera que resulta de aplicación y, en particular, con los principios y criterios contables contenidos en el mismo.

Córdoba a 29 de junio de 2012

LUQUEVELASCO auditores S.L.  
Nº ROAC: S1144

  
José Luque Velasco  
Socio

**BALANCE DE SITUACION**

<b>ACTIVO</b>	<b>2011</b>	<b>2010</b>
<b>A) ACTIVO NO CORRIENTE</b>	<b>3.539,56</b>	<b>4.633,96</b>
I. Inmovilizado intangible	0,00	0,00
Valor	947,86	947,86
Amortización	-947,86	-947,86
III. Inmovilizado material	3.539,56	4.633,96
Valor	45644,65	45.644,65
Amortización	-42105,09	-41.010,69
<b>B) ACTIVO CORRIENTE</b>	<b>1.710.710,65</b>	<b>914.366,06</b>
III. Usuarios y otros deudores de la actividad propia.	282773,79	31.645,78
IV. Deudores comerciales y otras cuentas a cobrar.	154418,39	1.000,11
V. Inversiones financieras a corto plazo	344043,97	241.933,96
VII Efectivo y otros activos líquidos equivalentes	929474,5	639.786,21
<b>TOTAL ACTIVO (A+B)</b>	<b>1.714.250,21</b>	<b>919.000,02</b>

<b>PATRIMONIO NETO Y PASIVO</b>	<b>2011</b>	<b>2010</b>
<b>A) PATRIMONIO NETO</b>	<b>1.688.450,85</b>	<b>887.781,09</b>
<b>A-1) Fondos propios</b>	<b>655.952,52</b>	<b>612.199,00</b>
I. Dotación fundacional	237.991,59	237.991,59
II. Reservas	374.207,41	302.614,00
III. Excedentes de ejercicios anteriores		14.155,22
IV. Excedente del ejercicio	43.753,52	57.438,19
<b>A-2) Ajustes por cambio de valor</b>	<b>59.907,40</b>	<b>56.556,02</b>
<b>A-3) Subvenciones, donaciones y legados rec.</b>	<b>972.590,93</b>	<b>219.026,07</b>
<b>C) PASIVO CORRIENTE</b>	<b>25.799,36</b>	<b>31.218,93</b>
III. Deudas a corto plazo	25.799,36	31.218,93
<b>TOTAL PATRIMONIO NETO Y PASIVO (A+C)</b>	<b>1.714.250,21</b>	<b>919.000,02</b>

## CUENTA DE RESULTADOS

	2011	2010
<b>A) OPERACIONES CONTINUADAS</b>		
<b>1. Ingresos de la entidad por la actividad propia</b>	<b>615.486,55</b>	<b>768.486,98</b>
b) Ingresos de promociones, patrocinadores y colaboraciones	105.583,24	108.794,96
c) Subvenciones imputadas al resultado	509.903,31	659.692,02
<b>2. Ayudas monetarias y otros</b>	<b>-486.011,86</b>	<b>-631.929,70</b>
a) Ayudas monetarias	-486.011,86	-631.929,70
c) Reintegro de ayudas y asignaciones	0,00	0,00
<b>6. Aprovisionamientos</b>	<b>0,00</b>	<b>-4.659,10</b>
<b>8. Gastos de personal</b>	<b>-57.002,34</b>	<b>-64.914,20</b>
<b>9. Otros gastos de explotación</b>	<b>-29.821,78</b>	<b>-20.645,51</b>
<b>10. Amortización del inmovilizado</b>	<b>-1.094,40</b>	<b>-1.557,62</b>
<b>13. Deterioro y resultado por enajenación de inmov.</b>	<b>0,00</b>	<b>0,00</b>
b) Resultado por enajenaciones y otras	0,00	0,00
<b>A.1) RESULTADOS DE EXPLOTACION</b>	<b>41.556,17</b>	<b>44.780,85</b>
<b>14. Ingresos financieros</b>	<b>1.173,75</b>	<b>13.343,69</b>
<b>15. Gastos financieros</b>	<b>-377,81</b>	<b>-686,35</b>
<b>16. Diferencias de cambio</b>	<b>1.482,59</b>	<b>0,00</b>
<b>17. Deterioro y rdo. Enajenacion instr. Financieros</b>	<b>-81,18</b>	<b>0,00</b>
<b>A.2) RESULTADO FINANCIERO</b>	<b>2.197,35</b>	<b>12.657,34</b>
<b>A.3) RESULTADO ANTES DE IMPUESTOS (A.1 + A.2)</b>	<b>43.753,52</b>	<b>57.438,19</b>
<b>19. Impuesto sobre beneficios</b>	<b>0,00</b>	<b>0,00</b>
<b>A.4) RESULTADO EJERCICIO OPERACIONES CONTINUADAS</b>	<b>43.753,52</b>	<b>57.438,19</b>
<b>B) OPERACIONES INTERRUMPIDAS</b>	<b>0,00</b>	<b>0,00</b>
<b>A.5) RESULTADO EJERCICIO</b>	<b>43.753,52</b>	<b>57.438,19</b>

## **MEMORIA ABREVIADA DE CUENTAS ANUALES EJERCICIO 2011**

### **1. ACTIVIDAD DE LA ENTIDAD.**

La FSU se constituyó el 10-12-1993. Tiene naturaleza benéfico-asistencial, carácter particular, ámbito nacional y proyección tanto nacional como internacional. El 11-01-1994 se solicitó del Ministerio de Asuntos Sociales su clasificación y registro, siendo calificada como Fundación Benéfico-Asistencial por Orden Ministerial de fecha 14 de julio de 1995 (BOE 14/9/95) y figurando en el Archivo-Registro del Protectorado con el número 14/0169.

Tiene su domicilio social en el inmueble sito en C/ Antonio y Miguel Navarro nº 1, de Montilla (Córdoba), siendo su objeto fundacional trabajar por la fraternidad entre todos los hombres a través de las actuaciones contenidas en el artículo 5º de sus Estatutos.

### **2. BASES DE PRESENTACION DE LAS CUENTAS ANUALES.**

Las Cuentas Anuales se presentan siguiendo las disposiciones legales y principios contables señalados en la legislación vigente.

Imagen fiel.

Se ha procurado, a la hora de confeccionar estas cuentas anuales, que las mismas muestren la verdadera situación patrimonial neta de la Fundación al día 31/12/2011, por un lado, y, por otro, la real evolución de las operaciones y sus resultados.

Principios contables.

Los principios contables aplicados han sido:

Principio de prudencia: Se han tenido en cuenta todos los riesgos y pérdidas previsibles.

Principio de empresa en funcionamiento: Se considera que la gestión de la fundación tiene una duración ilimitada, por lo que la aplicación de los principios contables no ha ido encaminada a determinar el valor del patrimonio a efectos de su enajenación global o parcial ni el importe resultante en caso de liquidación.

Principio de registro: Todos los hechos de contenido económico acaecidos en el ejercicio – derechos y obligaciones- se registran en el momento de nacer.

Principio del precio de adquisición: Todos los bienes y derechos han sido contabilizados por su precio de adquisición.

Principio del devengo: La imputación de gastos e ingresos se ha efectuado en el momento de producirse los mismos e independientemente de la fecha de producirse su pago o cobro.

Principio de correlación de ingresos y gastos: El resultado del ejercicio ha sido calculado teniendo en cuenta la totalidad de los ingresos producidos y los gastos necesarios para su obtención.

Principio de no compensación: En las cifras contenidas en los estados financieros que constituyen las cuentas anuales de la entidad no se han compensado partidas de distinto signo.

Principio de uniformidad: En el presente ejercicio se han aplicado los criterios establecidos por el Control Contable del Protectorado de conformidad a su escrito en su día remitido.

Comparación de la información:

Con el fin de facilitar la comparación de las cifras correspondientes al ejercicio 2011 con las del anterior se presentan ambas en los estados financieros que forman las cuentas anuales.

Agrupación de partidas:

Las partidas no han sido agrupadas en el Balance y Cta. de Resultados que se presentan.

Cambio de criterio, estimaciones y errores:

En este ejercicio no se ha corregido nada contra patrimonio neto.

### 3. REGULARIZACION DE LOS BENEFICIOS DEL EJERCICIO (Antes de Aprobación de Patronato).

Teniendo en cuenta que el importe destinado a fines fundacionales en el ejercicio ha cubierto sobradamente los porcentajes legales establecidos y siendo el importe de los beneficios del ejercicio 2011 de 43.753,52 € (57.438,19 € en el ejercicio 2010), se propone que junto a los excedentes de ejercicios anteriores pasen a RESERVAS VOLUNTARIAS, con lo que la nueva situación una vez efectuada la distribución acordada quedaría como sigue (en euros):

	2011	2010
100. DOTACIÓN FUNDACIONAL	237.991,59	237.991,59
113. RESERVAS VOLUNTARIAS	417.960,93	374.207,41
<b>TOTAL</b>	<b>655.952,52</b>	<b>612.199,00</b>

### 4. NORMAS DE VALORACION.

#### a) **Inmovilizado.**

Los bienes y derechos en este grupo están valorados a su precio de adquisición y han sido amortizados según la vida útil del bien, en el coeficiente máximo que se contiene en la Tabla de Amortizaciones.

#### b) **Activo Circulante.**

Figuran en el Balance por su valor nominal.

#### c) **Acreeedores a corto plazo (Pasivo Circulante).**

Figuran en el Balance por su valor nominal.

#### d) **Impuesto sobre beneficios (rentas exentas).**

La cuota devengada relativa al ejercicio de 2011 es de cero euros al ser de carácter exento todas las rentas obtenidas.

e) **Ingresos y gastos.**

Los ingresos y gastos han sido contabilizados de acuerdo con los principios de contabilidad generalmente aceptados que afectan a estas cuentas:

- Principio de registro.
- Principio del devengo.
- Principio de correlación de ingresos y gastos.
- Principio de no compensación.

5. **ACTIVO INMOVILIZADO.**

CUENTAS P.G.C.	DESCRIPCION DE C U E N T A S	Saldo 31/12/10	Entradas	Salidas	Saldo 31/12/11
206	Aplicaciones informáticas	947,86	0,00	0,00	947,86
215	Otras Instalaciones	5.600,25	0,00	0,00	5.600,25
216	Mobiliario	17.239,51	0,00	0,00	17.239,51
217	Eq. proc. información.	10.527,94	0,00	0,00	10.527,94
219	Otro Inmov. Material	12.276,95	0,00	0,00	12.276,95
28X	Amort. Acumul. Del Inm.	-41.958,55	-1.094,40	0,00	-43.052,55
	<b>TOTALES</b>	<b>4.633,96</b>	<b>-1.094,40</b>	<b>0,00</b>	<b>3.539,56</b>

CUENTAS P.G.C.	DESCRIPCION DE C U E N T A S	Saldo 31/12/09	Entradas	Salidas	Saldo 31/12/10
206	Aplicaciones informáticas	947,86	0,00	0,00	947,86
215	Otras Instalaciones	7.384,85	0,00	1.784,60	5.600,25
216	Mobiliario	15.035,51	2.204,00	0,00	17.239,51
217	Eq. proc. información.	9.708,93	819,01	0,00	10.527,94
219	Otro Inmov. Material	11.747,97	528,98	0,00	12.276,95
28X	Amort. Acumul. Del Inm.	-42.185,53	-1.557,62	-1.784,60	-41.958,55
	<b>TOTALES</b>	<b>2.669,59</b>	<b>1.994,37</b>	<b>0,00</b>	<b>4.633,96</b>



**6. ACTIVOS FINANCIEROS.**

Categorías	Instrumentos financieros a corto plazo				Total	
	Valores representativos de deuda		Créditos Derivados, Otros			
	Ej 2011	Ej 2010	Ej 2011	Ej 2010	Ej 2011	Ej 2010
Activos financieros a coste	344.043,97	241.933,96	1.366.666,68	672.432,10	1.710.710,65	914.366,06
<b>Total</b>	<b>344.043,97</b>	<b>241.933,96</b>	<b>1.366.666,68</b>	<b>672.432,10</b>	<b>1.710.710,65</b>	<b>914.366,06</b>

**7. PASIVOS FINANCIEROS.**

Categorías	Instrumentos financieros a corto plazo		Total	
	Derivados, Otros			
	Ej 2011	Ej 2010	Ej 2011	Ej 2010
Débitos y partidas a pagar	25.799,36	31.218,93	25.799,36	31.218,93
<b>Total</b>	<b>25.799,36</b>	<b>31.218,93</b>	<b>25.799,36</b>	<b>31.218,93</b>

**8. FONDOS PROPIOS.**

<b>FONDOS PROPIOS</b>	<b>Saldo 31/12/10</b>	<b>Aumentos</b>	<b>Disminuciones</b>	<b>Saldo 31/12/11</b>
Dotación fundacional:	237.991,59			237.991,59
- Dotación fundacional	237.991,59			237.991,59
- (Dotación fundacional no exigida)				
Reservas	302.614,00	71.593,41		374.207,41
Excedentes de ejercicios anteriores	14.155,22		14.155,22	
Excedente del ejercicio	57.438,19	43.753,52	57.438,19	43.753,52
<b>TOTAL</b>	<b>612.199,00</b>	<b>115.346,93</b>	<b>71.593,41</b>	<b>655.952,52</b>

<b>FONDOS PROPIOS</b>	<b>Saldo 31/12/09</b>	<b>Aumentos</b>	<b>Disminuciones</b>	<b>Saldo 31/12/10</b>
Dotación fundacional:	237.991,59			237.991,59
- Dotación fundacional	237.991,59			237.991,59
- (Dotación fundacional no exigida)				
Reservas	342.714,56	- 40.100,56		302.614,00
Excedentes de ejercicios anteriores		14.155,22		14.155,22
Excedente del ejercicio	-40.100,56	57.438,19	-40.100,56	57.438,19
<b>TOTAL</b>	<b>540.605,59</b>	<b>31.492,85</b>	<b>- 40.100,56</b>	<b>612.199,00</b>

## 9. SITUACIÓN FISCAL.

La conciliación del resultado contable con la base imponible del impuesto de sociedades es la siguiente:

<b>RESULTADO CONTABLE</b>		43.753,52	
		Aumentos	Disminuciones
<b>DIFERENCIAS PERMANENTES</b>	Resultados exentos	0	
	Otras diferencias	0	0
<b>DIFERENCIAS TEMPORALES</b>	Con origen en el ejercicio	0	0
	Con origen en ejercicios anteriores	0	0
Compensación de bases imponibles negativas de ejercicios anteriores (-)		0	0
<b>BASE IMPONIBLE (Resultado fiscal)</b>		43.753,52	

En el ejercicio 2010

<b>RESULTADO CONTABLE</b>		57.438,19	
		Aumentos	Disminuciones
<b>DIFERENCIAS PERMANENTES</b>	Resultados exentos	0	
	Otras diferencias	0	0
<b>DIFERENCIAS TEMPORALES</b>	Con origen en el ejercicio	0	0
	Con origen en ejercicios anteriores	0	0
Compensación de bases imponibles negativas de ejercicios anteriores (-)		0	0
<b>BASE IMPONIBLE (Resultado fiscal)</b>		57.438,19	

## 10. INGRESOS Y GASTOS.

En el apartado A1. de GASTOS encontramos:

Cuenta 651/2 Ayudas monetarias: 486.011,86 (en el ejercicio 2010 631.929,70 euros)

Los patronos de la Fundación Social Universal no han recibido retribución alguna, habiéndose destinado al cumplimiento de sus fines fundacionales todos los gastos realizados por la entidad.

En anexo se detallan las mismas.

Detalle de los gastos de personal:

	2011	2010
Sueldos y salarios	44.389,51	51.507,34
S.S. a cargo de la empresa	12.192,83	12.906,86
Dotaciones para pensiones		
Indemnizaciones		
Otras cargas sociales	420,00	500,00
<b>TOTAL</b>	<b>57.002,34</b>	<b>64.914,22</b>

Detalle de otros gastos de explotación y Servicios exteriores:

	2011	2010
REPARACION Y CONSERVACION	1.530,05	1.106,61
SERVICIOS PROFESIONALES INDEP.	1.540,77	1.601,94
PRIMAS DE SEGUROS	1.001,61	1.035,32
SUMINISTROS	3.001,31	2.830,56
PORTES	3.176,98	158,17
OTROS GASTOS	19.571,06	13.912,91
<b>TOTAL</b>	<b>29.821,78</b>	<b>20.645,51</b>

El importe total de la cifra de INGRESOS ascendió a 618.142,89 € para ser destinados a los fines fundacionales. Un detalle de los mismos es como sigue:

CUENTAS	Importe 2011	Importe 2010
722 Promociones para captación de recursos	35.611,90	46.274,96
723 Ingresos de patrocinadores y colaboraciones	69.971,34	62.520,00
768 Diferencias de cambio	1.482,59	
769 Otros ingresos financieros	1.173,75	13.343,69
775 Subvenciones oficiales imputables a este ejercicio	509.903,31	659.692,02
<b>Total Ingresos</b>	<b>618.142,89</b>	<b>781.830,67</b>

Asimismo, se han conseguido ingresos, evaluados en 647.466,98 € (136.091,60 € en 2010), de distintas Administraciones Públicas para financiar proyectos de gasto finalistas destinados a la Cooperación al Desarrollo para el ejercicio de 2012. Figuran integrados en la cuenta contable 132000. "Otras Subvenciones, Donaciones y Legados".

Se anexa detalle de esta cuenta donde se indica, el ente concedente así como el saldo inicial y final y los aumentos habidos así como las disminuciones por traspaso a Subvenciones imputadas a Resultados, sin que, por otra parte, se haya producido devolución alguna por haberse cumplido en todo momento las condiciones asociadas al otorgamiento de cada subvención.

## 11. SUBVENCIONES, DONACIONES Y LEGADOS.

Detalle de las subvenciones, donaciones y legados recibidas en el ejercicio y de las recibidas en ejercicios anteriores que no fueron totalmente imputadas a resultados:

Año concesión	Órgano/Entidad concedente	Finalidad	Importe Total concedido	Imputado a resultados ejercicios anteriores	Imputado a resultados del ejercicio	Pendiente de imputar
2009	AGENCIA ANDALUZA COOPERACION	PROYECTO CONSOLID. DEL PERU	273.014,8	271.014,8	2.000,0	
2010	AGENCIA ANDALUZA COOPERACION	PROYECTO SAN JORGE PERU	270.536,0	267.736,0	2.800,0	
2010	AYUNTAMIENTO MONTILLA	MITIGACION RIESGOS PERU	23.900,0		23.900,0	
2010	DIPUTACION SEVILLA	PROYECTO YAMANGO PERU	26.500,0		26.500,0	
2010	AGENCIA ANDALUZA COOPERACION	PROYECTO QUISPICANCHIS PERU	185.928,2	107.793,7	78.134,4	
2010	AGENCIA ESPAÑOLA COOPERACION	PROYECTO SALUD PERU	79.927,0		41.320,5	38.606,5
2010	AYUNTAMIENTO CABRA	PROY. PLANTA MEDICINAL ECUADOR	5.764,6			5.764,6
2011	AYUNTAMIENTO PALMA DEL RIO	PROYECTO LIMA PERU	2.810,4		2.810,4	
2011	JUNTA DE ANDALUCIA	VOLUNTARIADO JOVEN	684,0		684,0	
2011	AGENCIA ANDALUZA COOPERACION	PROYECTO RESPUESTA DEL PERU	286.481,7		133.218,9	153.262,7
2011	AGENCIA ANDALUZA COOPERACION	PROYECTO CERTIFICACIÓN PERU	281.236,6		172.668,4	108.568,2
2011	DIPUTACION CORDOBA	PROYECTO ESCUELA 2011 PERU	24.215,4		24.215,4	
2011	AGENCIA ESPAÑOLA COOPERACION	PROY. MECANISMOS ESCUELA PERU	322.174,0			322.174,0
2011	DIPUTACION SEVILLA	PROYECTO YAMANGO 2 PERU	24.000,0			24.000,0
2011	DIPUTACION CORDOBA	PROYECTO RRNN ECUADOR	34.500,0			34.500,0
2011	FUNDACION LA CAIXA	DIVERSIDAD AULAS - MONTILLA	2.125,0			2.125,0
2011	FUNDACION INTERVIDA	APRES - MONTILLA	15.000,0			15.000,0
2011	AYUNTAMIENTO MONTILLA	PROYECTO REDES PERU	17.093,7			17.093,7
2011	PARLAMENTO ANDALUCIA	PROYECTO CAÑICULTORES PERU	18.156,0			18.156,0
2011	AGENCIA ANDALUZA COOPERACION	PROY. PARTICIPACIÓN JÓVENES PERU	233.340,1			233.340,1

Análisis de las partidas de balance:

	Saldo inicial	Entradas	Salidas (Devoluciones)	Imputado a resultados	Saldo final 31/12/2011
Subvenciones	219.026,07	1.261.817,03	0	508.252,17	972.590,93
Donaciones	0	105.583,24	0	105.583,24	0
Legados	0	0	0	0	0

	Saldo inicial	Entradas	Salidas (Devoluciones)	Imputado a resultados	31/12/2010
Subvenciones	235.041,62	640.986,00	0	657.001,55	219.026,07
Donaciones	0	108.794,96	0	108.794,96	0
Legados	0	0	0	0	0

## 12. CUADRO DE FINANCIACIÓN.

APLICACIONES	EJERCICIO 2011	EJERCICIO 2010
1. Recursos aplicados en las operaciones	0,00	0,00
2. Gtos. De establecimiento y formalización de deudas		
3. Adquisiciones de inmovilizado	0,00	3.551,99
4. Subvenciones del ejercicio anterior aplicadas	174.654,97	233.041,62
5. Cancelación o traspaso a c/p de deuda a l/p		
6. Provisiones para riesgos y gastos aplicadas		
<b>TOTAL APLICACIONES</b>	<b>174.654,97</b>	<b>236.593,61</b>
EXCESO DE ORIGENES SOBRE APLICACIONES	801.764,16	110.139,51
<b>(AUMENTO DE CAPITAL CIRCULANTE)</b>	<b>801.764,16</b>	<b>110.139,51</b>

ORIGENES	EJERCICIO 2011	EJERCICIO 2010
1. Recursos procedentes de las operaciones	976.419,13	344.948,52
2. Aportaciones		
3. Subvenciones de capital		
4. Deudas a largo plazo		
5. Enajenación de inmovilizado (Baja inmovilizado)		1.784,60
6. Cancelac. Ant. O traspaso a c/p de inmov. Financieras		
<b>TOTAL ORIGENES</b>	<b>976.419,13</b>	<b>346.733,12</b>
EXCESO DE APLICACIONES SOBRE ORIGENES		
<b>(DISMINUCION DE CAPITAL CIRCULANTE)</b>		

VARIACION CAPITAL CIRCULANTE	Ejercicio 2011		Ejercicio 2010	
	AUMENTOS	DISMINUCIONES	AUMENTOS	DISMINUCIONES
1. Fundadores y otros por desembolsos exig.				
2. Existencias				
3. Deudores	404.546,29			4.992,81
4. Acreedores	5.419,57			13.745,77
5. Inversiones financieras temporales	102.110,01		56.556,02	
6. Tesorería	289.688,29		72.322,07	
7. Ajustes periodificación				
<b>TOTAL</b>	<b>801.764,16</b>		<b>128.878,09</b>	<b>18.738,58</b>
<b>VARIACION CAPITAL CIRCULANTE</b>	<b>801.764,16</b>		<b>110.139,51</b>	

### **13. PERSONAL.**

Durante el ejercicio de 2011 han trabajado tres personas: 2 diplomados durante todo el año y 1 auxiliar administrativo menos de dos meses.

La distribución por sexos del personal es la siguiente: 2 personas del sexo femenino y 1 persona del sexo masculino.

### **14. COMPOSICION DE PATRONATO.**

Sin variación respecto del ejercicio anterior:



integrado por:

Presidente-fundador:	JOSE RIOS MARQUEZ.
Patrono-Secretario:	MANUEL RUZ FERIA.
Patrono-Vocal:	ANTONIO ALVAREZ GARCIA.
Patrono-Vocal:	DOLORES REYES URBANO
Patrono-Vocal:	RAFAEL DELGADO LUQUE-ROMERO.
Patrono-Vocal:	FRANCISCO CASERO RODRIGUEZ
Patrono-Vocal:	ANTONIO MAYA RUZ
Patrono-Vocal:	José Ferreira Gutierrez
Patrono-Vocal:	José Javier Amorós Azpilicueta

Montilla, a 28 de junio de 2012

## HOJA DE FIRMA DE PATRONOS

Relación de patronos asistentes a la reunión del Patronato de fecha 28/06/2012, en la que se aprobaron las cuentas anuales de la FUNDACIÓN SOCIAL UNIVERSAL, correspondientes al ejercicio 2011:

Firma: 	Firma: 
Nombre y Apellidos: JOSE RIOS MARQUEZ	Nombre y Apellidos: MANUEL RUZ FERIA
Firma: 	Firma: 
Nombre y Apellidos: ANTONIO ALVAREZ GARCIA	Nombre y Apellidos: DOLORES REYES URBANO
Firma: 	Firma: 
Nombre y Apellidos: RAFAEL DELGADO LUQUE-ROMERO	Nombre y Apellidos: FRANCISCO CASERO RODRIGUEZ
Firma: 	Firma: 
Nombre y Apellidos: ANTONIO MAYA RUZ	Nombre y Apellidos: JOSÉ FERREIRA GUTIERREZ
Firma: 	Firma:
Nombre y Apellidos: JOSÉ JAVIER AMOROS AZPILICUETA	Nombre y Apellidos: